



予約サイトへアクセス

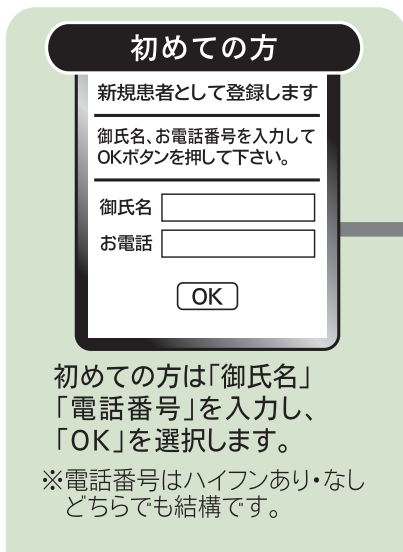
<http://ssc.doctorqube.com/ohara-ganka/>

* QRが読み取れない場合は、お手数ですがURLをご入力ください。



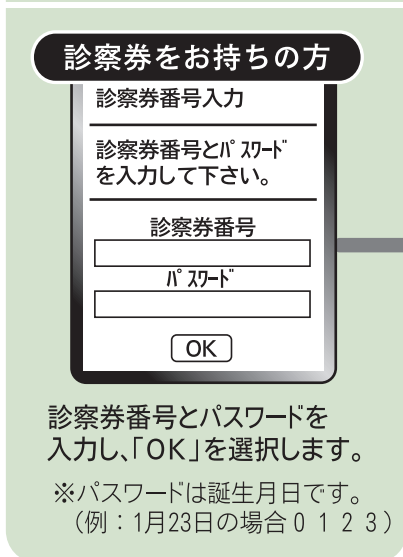
「予約を取る」を選択します。

※キャンセル・変更もこの画面から出来ます。



初めての方は「御氏名」「電話番号」を入力し、「OK」を選択します。

※電話番号はハイフンあり・なしどちらでも結構です。

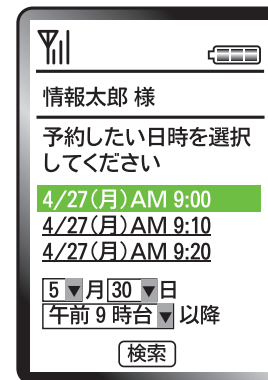


診察券番号とパスワードを入力し、「OK」を選択します。

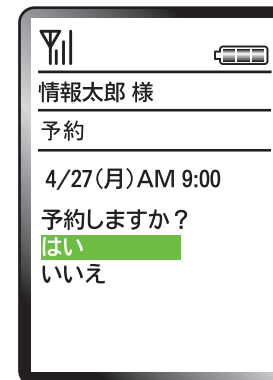
※パスワードは誕生日です。
(例：1月23日の場合 0 1 2 3)

表示される
ご希望の項目を
クリックし、
ご希望の日時を
選択してください。

画面に表示されるご希望の科目を選択して次の画面へ進んでください。



ご希望の日時を選択します。



予約日時の確認画面が表示されるので日時確認後「はい」を選択します。

ご注意事項

- 予約時間は、診察が始まる時間ではございません。ご来院頂くお時間となります。
- 予約時間にご来院が無い場合は、キャンセルさせて頂く事もあります。遅れる場合はご連絡下さい。
- その他、ご不明点がある場合は、ご連絡下さい。

連絡先

tel 048-652-0660

